



PROMO

Clasificado por mejor tiempo de vuelta

PROMOCIONAL

Cir. Corto MOURAS 2,900 km

1° TANDA DE ENTRENAMIENTOS

17/11/2018 08:58 a.m.

Práctica iniciado a 8:59:29

Pos	No.	Nombre	Mejor tm	Dif.al 1°	Dif. ant	En vta	Vtas	2° Mejor	S1 Mejor	S2 Mejor	Mejor
1	101	Alexis Cabral	1:25.415			4	4	1:26.052	1:01.605	23.810	122,2
2	2	Dario Lopez	1:26.408	0.993	0.993	4	4	1:27.060	1:02.222	24.186	120,8
3	37	Rossi/Gonzales	1:26.565	1.150	0.157	5	5	1:26.952	1:02.586	23.979	120,6
4	14	Jorge Caruso	1:26.728	1.313	0.163	3	3	1:27.371	1:02.199	23.975	120,3
5	96	Christian Farias	1:26.729	1.314	0.001	3	3	1:27.280	1:02.399	24.237	120,3
6	17	Carlos Moraca	1:26.808	1.393	0.079	3	3	1:27.315	1:02.687	24.121	120,2
7	13	Nicolas Lavinia	1:27.004	1.589	0.196	1	3	1:27.358	1:03.054	23.857	119,9
8	11	Sergio Navarro	1:27.035	1.620	0.031	4	4	1:27.511	1:03.002	24.033	119,9
9	99	Pablo Ribas	1:27.128	1.713	0.093	3	4	1:28.586	1:02.988	24.140	119,8
10	15	Cristian Del Carre	1:27.197	1.782	0.069	2	2	1:27.889	1:02.861	24.336	119,7
11	183	Carlos Ocampo	1:27.211	1.796	0.014	3	4	1:27.890	1:03.054	24.157	119,7
12	87	DANIEL CROCE	1:27.813	2.398	0.602	4	4	1:28.073	1:03.576	24.237	118,8
13	52	Nahuel Padin	1:27.816	2.401	0.003	4	5	1:28.122	1:03.423	24.393	118,8
14	35	Juan Manuel Vazquez	1:27.868	2.453	0.052	3	3	1:33.187	1:04.379	24.243	118,8
15	46	Javier Galante	1:28.084	2.669	0.216	2	4	1:29.088	1:03.751	24.333	118,8
16	44	Juan Carlos Muñoz	1:28.519	3.104	0.435	3	4	1:29.433	1:04.120	24.399	117,8
17	32	Matias Romero	1:29.050	3.635	0.531	2	5	1:29.233	1:03.905	24.615	117,8
18	10	Lucas Souto	1:29.084	3.669	0.034	2	3	1:30.999	1:04.504	24.580	117,8
19	41	Porta/Garcia	1:29.751	4.336	0.667	3	3	1:30.672	1:05.169	24.582	116,8
20	24	La Mula CASTRO				0			1:12.552	26.034	
21	7	Martin Marino				0			2:39.077	24.564	
22	88	Leonardo Cordani				0					

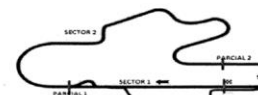

Jefe de cronometraje

Orb

Director de Carrera

DIRECCION IP: 192.168.1.101

Impresos: 17/11/2018 09:51:45 a.m.





PROMO - TC 1100 - TC 1600 - GT2000 - AVZ

Clasificado por mejor tiempo de vuelta

PROMOCIONAL

Cir. Corto MOURAS 2,900 km

2º TANDA DE ENTRENAMIENTOS

17/11/2018 08:58 a.m.

Práctica iniciado a 12:30:06

Pos	No.	Nombre	Mejor tm	Dif.al 1º	Dif. ant	En vta	Vtas	2º Mejor	S1 Mejor	S2 Mejor	Mejor Vel. h
1	17	Carlos Moraca	1:37.501			3	3	1:38.847	1:09.763	27.738	107,076
2	96	Christian Farias	1:38.254	0.753	0.753	3	3	1:40.737	1:10.582	27.672	106,255
3	8	Leonardo Fossaceca	1:39.259	1.758	1.005	3	3	1:40.553	1:11.297	27.883	105,179
4	13	Nicolas Lavinia	1:39.294	1.793	0.035	3	3	1:39.970	1:11.920	27.374	105,142
5	15	Cristian Del Carre	1:39.370	1.869	0.076	3	3	1:40.519	1:11.440	27.930	105,062
6	10	Lucas Souto	1:40.116	2.615	0.746	3	3	1:41.003	1:11.796	28.298	104,279
7	101	Alexis Cabral	1:40.323	2.822	0.207	2	2	1:41.278	1:11.865	28.335	104,064
8	14	Jorge Caruso	1:40.417	2.916	0.094	3	3	1:40.757	1:12.457	27.960	103,966
9	7	Martin Marino	1:41.148	3.647	0.731	3	3	1:41.658	1:12.895	28.253	103,215
10	35	Juan Manuel Vazquez	1:41.176	3.675	0.028	3	3	1:42.849	1:12.962	28.214	103,187
11	46	Javier Galante	1:41.426	3.925	0.250	2	2	1:47.316	1:12.648	28.778	102,932
12	2	Dario Lopez	1:42.426	4.925	1.000	3	3	1:43.193	1:13.689	28.737	101,927
13	11	Sergio Navarro	1:45.245	7.744	2.819	1	2	2:02.998	1:16.304	28.941	99,197
14	88	Leonardo Cordani	1:45.468	7.967	0.223	3	3	1:46.055	1:15.570	27.872	98,987
15	31	Pablo Villalba	1:45.483	7.982	0.015	3	3	1:47.357	1:15.582	29.901	98,973
16	44	Juan Carlos Muñoz	1:46.698	9.197	1.215	2	2	2:02.580	1:16.804	29.894	97,846
17	52	Nahuel Padin	1:47.270	9.769	0.572	1	2	2:19.301	1:18.113	29.157	97,325
18	24	La Mula Castro	1:48.124	10.623	0.854	2	2	1:49.674	1:18.025	30.099	96,556
19	99	Pablo Ribas	1:48.142	10.641	0.018	2	2	2:03.755	1:17.766	30.376	96,540
20	41	Porta/Garcia	1:52.107	14.606	3.965	2	2	1:55.501	1:21.030	31.077	93,125
21	32	Matias Romero	1:52.984	15.483	0.877	2	2	1:54.827	1:21.336	31.648	92,402
22	37	Rossi/Gonzales	1:59.787	22.286	6.803	1	1		1:24.851	29.128	87,155
23	87	Daniel Croce	2:08.161	30.660	8.374	1	1		1:23.846	32.910	81,460
24	183	Carlos Ocampo	5:10.781	33.280	02.620	1	1		1:21.238	32.298	33,593


Roberto Inghioti
 Cronometraje Oficial

Notificaciones

Auto 183, mejorar la posicion del transponder.

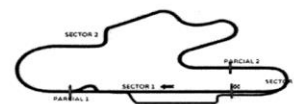
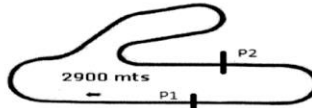
Jefe de cronometraje


Orbits

Director de Carrera

DIRECCION IP: 192.168.1.101

Impresos: 17/11/2018 12:48:23 p.m.





ROMO - TC 1100 - TC 1600 - GT2000 - AVZ

Clasificado por mejor tiempo de vuelta

PROMOCIONAL

Cir. Corto MOURAS 2,900 km

CLASIFICACION

17/11/2018 08:58 a.m.

Clasificación iniciado a 16:44:02

Pos	No.	Nombre	Mejor tm	Dif.al 1°	Dif. ant	En vta	Vtas	2° Mejor	uelta	S1 Mejor	S2 Mejor	Mejor V
1	88	Leonardo Cordani	1:25.142			5	5	1:25.317	4	1:01.097	23.978	122,61
2	101	Alexis Cabral	1:25.184	0.042	0.042	5	5	1:25.511	2	1:01.191	23.993	122,55
3	15	Cristian Del Carre	1:25.520	0.378	0.336	4	5	1:25.790	5	1:01.334	24.012	122,07
4	35	Juan Manuel Vazquez	1:25.844	0.702	0.324	5	5	1:26.212	2	1:01.642	24.045	121,61
5	8	Leonardo Fossaceca	1:25.995	0.853	0.151	5	5	1:26.345	2	1:01.764	24.163	121,40
6	10	Lucas Souto	1:26.049	0.907	0.054	4	5	1:26.486	5	1:01.831	24.218	121,32
7	14	Jorge Caruso	1:26.085	0.943	0.036	2	5	1:26.148	5	1:01.822	24.217	121,27
8	99	Pablo Ribas	1:26.816	1.674	0.731	4	5	1:26.903	3	1:01.703	24.602	120,25
9	37	Rossi/Gonzales	1:26.856	1.714	0.040	4	5	1:27.106	3	1:02.227	24.433	120,19
10	31	Pablo Villalba	1:26.880	1.738	0.024	5	5	1:27.671	4	1:02.628	24.252	120,16
11	2	Dario Lopez	1:26.921	1.779	0.041	5	5	1:27.357	3	1:02.415	24.506	120,10
12	7	Martin Marino	1:26.991	1.849	0.070	2	3	1:27.732	3	1:02.305	24.556	120,01
13	17	Carlos Moraca	1:27.022	1.880	0.031	3	5	1:27.189	2	1:02.547	24.475	119,97
14	52	Nahuel Padin	1:27.035	1.893	0.013	5	5	1:27.222	3	1:02.444	24.339	119,95
15	11	Sergio Navarro	1:27.155	2.013	0.120	4	5	1:27.419	5	1:02.599	24.556	119,78
16	13	Nicolas Lavinia	1:27.191	2.049	0.036	4	5	1:27.414	5	1:02.415	24.394	119,73
17	183	Carlos Ocampo	1:27.255	2.113	0.064	1	4	1:27.289	3	1:02.439	24.388	119,64
18	44	Juan Carlos Muñoz	1:27.540	2.398	0.285	4	5	1:27.813	2	1:03.027	24.513	119,26
19	24	La Mula Castro	1:27.776	2.634	0.236	4	5	1:27.990	5	1:02.785	24.947	118,93
20	32	Matias Romero	1:28.300	3.158	0.524	3	5	1:28.812	4	1:03.213	25.087	118,23
21	87	Daniel Croce	1:29.173	4.031	0.873	3	5	1:29.225	5	1:03.688	25.011	117,07
22	41	Porta/Garcia	1:30.104	4.962	0.931	2	4	1:30.230	4	1:04.636	25.303	115,86
23	46	Javier Galante	1:31.259	6.117	1.155	1	2	1:55.136	2	1:04.744	25.300	114,40
24	96	Christian Farias				0			0	1:38.392	39.077	

Handwritten signature

Handwritten signature
TEMPOS

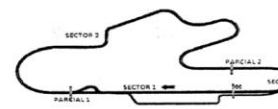

Jefe de cronometraje

Orbi

Director de Carrera

DIRECCIÓN IP: 192.168.1.101

Impresos: 17/11/2018 05:19:23 p.m.





PROMO - TC 1100 - TC 1600 - GT2000 - AVZ

Clasificado por vueltas

PROMOCIONAL

Cir. Corto MOURAS 2,900 km

1º SERIE

18/11/2018 07:39 a.m.

Carrera (6 Vueltas) iniciado a 10:28:54

Pos	No.	Nombre	Vtas	Total Tm	Dif. 1º	ip. anterior	Mejor Tm	En Vta	Mejor Vel.	2º Mejor	º vuelta
1	14	Jorge Caruso	6	8:34.470			1:23.802	3	124,579	1:25.809	6
2	88	Leonardo Cordani	6	8:34.496	0.026	0.026	1:25.773	4	121,717	1:25.917	2
3	2	Dario Lopez	6	8:42.449	7.979	7.953	1:26.442	2	120,775	1:26.654	5
4	17	Carlos Moraca	6	8:42.577	8.107	0.128	1:26.385	5	120,854	1:26.895	4
5	8	Leonardo Fossaceca	6	8:43.747	9.277	0.332	1:25.494	5	122,114	1:25.720	4
6	46	Javier Galante	6	8:49.511	15.041	5.764	1:26.754	5	120,340	1:27.055	2
7	37	Rossi/Gonzales	6	8:54.001	19.531	4.490	1:26.497	2	120,698	1:26.953	6
8	24	La Mula Castro	6	9:04.772	30.302	10.771	1:28.332	3	118,190	1:28.562	6
9	15	Cristian Del Carre	6	8:43.415	8.945	0.081	1:25.488	5	122,122	1:25.597	4
10	183	Carlos Ocampo	6	9:35.885	1:01.415	31.113	1:27.164	5	119,774	1:27.540	4
11	11	Sergio Navarro	6	8:43.334	8.864	0.757	1:25.893	2	121,547	1:26.473	5
12	87	Daniel Croce	2	2:57.531	4 Vueltas	4 Vueltas	1:27.761	2	118,959		0

Notificaciones

Auto 15 atras del 37 por toque.
Auto 11 atras del 183 por toque.

Margin of Victory	Avg. Speed	Best Lap Tm	Best Speed	Best Lap by
0.026	121,756	1:23.802	124,579	14 - Jorge Caruso

Jefe de cronometraje

Orbits

Director de Carrera

SUJETA A VERIFICACION TECNICA

www.mylaps.com

Licenciado a: Tiempos

Impresos: 18/11/2018 11:12:09 a.m.





PROMO - TC 1100 - TC 1600 - GT2000 - AVZ

Clasificado por vueltas

PROMOCIONAL

Cir. Corto MOURAS 2,900 km

2° SERIE

18/11/2018 07:39 a.m.

Carrera (6 Vueltas) iniciado a 10:46:41

Pos	No.	Piloto titular	Vtas	Total Tm	Dif. al 1°	Dif. Ant.	Mejor Tm	En Vta	Mejor Vel.	2° Mejor	2° vuelta
1	101	Alexis Cabral	6	8:29.276			1:25.009	5	122,811	1:25.022	4
2	96	Christian Farias	6	8:34.121	4.845	4.845	1:24.217	3	123,965	1:24.860	6
3	13	Nicolas Lavinia	6	8:34.713	5.437	0.592	1:25.180	6	122,564	1:25.278	4
4	35	Juan Manuel Vazquez	6	8:36.104	6.828	1.391	1:25.987	2	121,414	1:26.080	4
5	10	Lucas Souto	6	8:36.188	6.912	0.084	1:26.007	4	121,385	1:26.133	3
6	31	Pablo Villalba	6	8:41.019	11.743	4.831	1:26.214	6	121,094	1:26.374	5
7	52	Nahuel Padin	6	8:41.609	12.333	0.590	1:25.845	6	121,615	1:26.200	5
8	44	Juan Carlos Muñoz	6	8:45.850	16.574	4.241	1:26.750	3	120,346	1:27.004	5
9	99	Pablo Ribas	6	8:52.056	22.780	6.206	1:26.279	2	121,003	1:26.475	3
10	41	Porta/Garcia	6	8:54.529	25.253	2.473	1:28.011	3	118,622	1:28.403	2
11	32	Matias Romero	6	8:59.327	30.051	4.798	1:28.085	6	118,522	1:29.036	4
12	7	Martin Marino	4	5:56.670	2 Vueltas	2 Vueltas	1:27.898	4	118,774	1:30.023	3

Margin of Victory	Avg. Speed	Best Lap Tm	Best Speed	Best Lap by
4.845	122,998	1:24.217	123,965	96 - Christian Farias

Jefe de cronometraje Orbits
Director de Carrera

SUJETA A VERIFICACION TECNICA

www.mylaps.com
Licenciado a: Tiempos

Impresos: 18/11/2018 10:56:05 a.m.





PROMO - TC 1100 - TC 1600 - GT2000 - AVZ

Clasificado por vueltas

PROMOCIONAL

Cir. Corto MOURAS 2,900 km

FINAL

18/11/2018 11:17 a.m.

Carrera (12 Vueltas) iniciado a 16:09:08

Pos	No.	Nombre	Vtas	Total Tm	Dif. 1º	p. anterior	Mejor Tm	En Vta	Mejor Vel.	2º Mejor ° vuelta
1	101	Alexis Cabral	12	16:59.686			1:24.683	6	123,283	1:24.880 11
2	96	Christian Farias	12	17:03.941	4.255	4.255	1:24.688	6	123,276	1:24.912 3
3	13	Nico. Lavinia	12	17:06.415	6.729	2.474	1:25.072	2	122,720	1:25.162 7
4	14	Jorge Caruso	12	17:08.345	8.659	1.930	1:24.972	2	122,864	1:25.205 7
5	88	Leonardo Cordani	12	17:08.589	8.903	0.244	1:25.461	5	122,161	1:25.479 4
6	35	JM Vazquez	12	17:15.131	15.445	6.542	1:25.764	2	121,729	1:25.796 3
7	31	Pablo Villaiba	12	17:15.954	16.268	0.823	1:25.574	3	122,000	1:25.745 12
8	8	Leonardo Fossaceca	12	17:16.994	17.308	1.040	1:25.727	2	121,782	1:26.030 7
9	52	Nahuel Padin	12	17:25.595	25.909	8.601	1:26.150	2	121,184	1:26.563 4
10	7	Martin Marino	12	17:25.952	26.266	0.357	1:25.822	9	121,647	1:25.848 7
11	15	Cristian Del Carre	12	17:31.208	31.522	5.256	1:25.282	4	122,417	1:25.374 3
12	37	Rossi/Gonzales	12	17:34.107	34.421	2.899	1:25.697	4	121,825	1:25.765 3
13	44	Juan Carlos Muñoz	12	17:36.856	37.170	2.749	1:27.256	2	119,648	1:27.479 3
14	11	Sergio Navarro	12	17:36.994	37.308	0.138	1:26.703	3	120,411	1:26.732 8
15	99	Pablo Ribas	12	17:37.216	37.530	0.222	1:27.063	3	119,913	1:27.244 2
16	17	Carlos Moraca	12	17:39.081	39.395	1.865	1:25.888	2	121,554	1:26.067 3
17	183	Carlos Ocampo	12	17:46.467	46.781	7.386	1:26.797	5	120,281	1:26.904 3

No clasificado (75% = 9 Vueltas)

46	Javier Galante	8	11:44.822	4 Vueltas	4 Vueltas	1:26.906	3	120,130	1:27.012 2
32	Matias Romero	7	10:46.559	5 Vueltas	1 Vuelta	1:27.020	6	119,972	1:27.137 4
41	Porta/Garcia	7	13:37.709	5 Vueltas	2:51.150	1:27.288	3	119,604	1:27.981 5
24	La Mula Castro	6	8:50.277	6 Vueltas	1 Vuelta	1:26.685	3	120,436	1:27.336 4
10	Lucas Souto	5	7:12.283	7 Vueltas	1 Vuelta	1:25.873	2	121,575	1:25.906 3
2	Dario Lopez	1	1:56.504	11 Vueltas	4 Vueltas		0		
NE	87	Daniel Croce			NE		0		

Margin of Victory	Avg. Speed	Best Lap Tm	Best Speed	Best Lap by
4.255	122,861	1:24.683	123,283	101 - Alexis Cabral

Jefe de cronometraje

Orbits

Director de Carrera

SUJETA A VERIFICACION TECNICA

www.mylaps.com

Licenciado a: Tiempo

Impresos: 18/11/2018 05:38:31 p.m.

