

PROMO-AMIGOS-TC1100-TC1600-CLASEA-TCO

**Clasificado por mejor tiempo de vuelta**

TC 1600

MOURAS CIRC. CORTO 2,900 km

ENTRENAMIENTO 1º

10/05/2019 03:09 p.m.

Práctica iniciado a 10:19:30

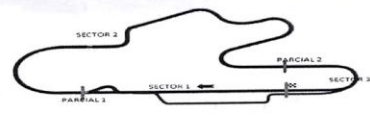
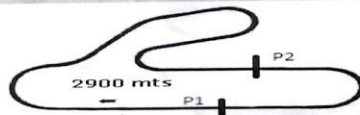
Pos	No.	Name	Mejor TM	Dif. resp. 1º	if. resp. ant.	En vita	Vueltas	S1 Mejor	S2 Mejor	2º Mejor
1	1	Alfredo Sánchez	1:19.196			4	5	57.093	22.103	1:19.524
2	100	Sergio Fabricius	1:19.614	0.418	0.418	3	5	57.260	22.301	1:19.830
3	35	Pablo Garcia	1:20.815	1.619	1.201	4	4	57.849	22.966	1:22.876
4	9	Agustin Dopico	1:21.790	2.594	0.975	5	5	58.962	22.718	1:21.877
5	22	Alejandro Sifo	1:22.079	2.883	0.289	4	5	58.833	23.062	1:22.391
6	7	Cristian Bispo	1:22.126	2.930	0.047	4	5	58.959	22.797	1:22.190
7	12	Damian Toledo	1:22.500	3.304	0.374	4	5	59.244	23.256	1:22.905
8	10	Cesar Ansaldo	1:23.346	4.150	0.846	4	5	59.863	23.483	1:23.713
9	38	Cristian Lopez	1:31.248	12.052	7.902	1	1	1:06.256	24.992	
10	14	Daniel Gonzalez				0				
11	24	Adrian Petracca				0				

*Roberto Inghioti*  
 Cronometraje  
 TIEMPOS

Reunión de Pilotos 11:00

1º Piso  
 Proteles  
 NUEVOS

Cefe de cronometraje Roberto Inghioti  
 Director de Carrera  
 OBJETO A VERIFICACION TECNICA  
 10/05/2019 10:31:18 a.m.



PROMO-AMIGOS-TC1100-TC1600-CLASEA-TCO

Clasificado por mejor tiempo de vuelta


TC 1600 MOURAS CIRC. CORTO 2,900 km  
 Entrenamientos 2º 11/05/2019 12:45 p.m.  
 Práctica iniciado a 12:46:08

Pos	No.	Name	Mejor TM	Dif. resp. 1º	if. resp. ant.	En vta	Vueltas	S1 Mejor	S2 Mejor	Mejor Vel.
1	24	Adrian Petracca	1:18.965			2	5	56.770	22.117	132,210
2	1	Alfredo Sánchez	1:19.972	1.007	1.007	4	4	57.636	22.170	130,546
3	35	Pablo Garcia	1:20.313	1.348	0.341	4	5	57.517	22.608	129,991
4	9	Agustin Dopico	1:21.597	2.632	1.284	2	5	58.729	22.681	127,946
5	22	Alejandro Sifo	1:21.889	2.924	0.292	3	5	58.954	22.935	127,490
6	7	Cristian Bispo	1:22.021	3.056	0.132	3	3	59.327	22.694	127,284
7	12	Damian Toledo	1:22.195	3.230	0.174	3	5	58.957	23.062	127,015
8	38	Cristian Lopez	1:23.605	4.640	1.410	3	4	1:00.252	23.078	124,873
9	14	Daniel Gonzalez	1:23.701	4.736	0.096	2	3	59.957	23.625	124,730
10	10	Cesar Ansaldo	1:24.488	5.523	0.787	5	5	1:00.410	23.959	123,568
11	100	Sergio Fabricius	1:44.364	25.399	19.876	1	2	1:15.002	23.402	100,034

*Robert Inghiotti*  
 Cronometraje Oficial

Jefe de cronometraje Roberto Inghiotti  
 Director de Carrera  
 SUJETO A VERIFICACION TECNICA

Impresos: 11/05/2019 12:57:07 p.m.



PROMO-AMIGOS-TC1100-TC1600-CLASEA-TCO

Clasificado por mejor tiempo de vuelta

TC 1600 MOURAS CIRC. CORTO 2,900 km  
 CLASIFICACION 11/05/2019 03:00 p.m.  
 Clasificación iniciado a 15:37:00

Pos	No.	Name	Mejor TM	Dif. resp. 1°	lf. resp. ant.	En via	Vueltas	S1 Mejor	S2 Mejor	Mejor Vel.
1	1	Alfredo Sánchez	1:19.442			2	3	57.321	22.072	131,417
2	24	Adrian Petracca	1:19.598	0.156	0.156	3	3	57.321	22.277	131,159
3	100	Sergio Fabricius	1:20.030	0.588	0.432	2	3	57.419	22.400	130,451
4	35	Pablo Garcia	1:20.600	1.158	0.570	1	3	58.056	22.544	129,529
5	22	Alejandro Sifo	1:21.204	1.762	0.604	2	3	58.190	22.780	128,565
6	7	Cristian Bispo	1:21.852	2.410	0.648	2	2	59.008	22.844	127,547
7	9	Agustin Dopico	1:21.884	2.442	0.032	3	3	59.050	22.661	127,497
8	12	Damian Toledo	1:22.144	2.702	0.260	3	3	58.970	23.174	127,094
9	10	Cesar Ansaldo	1:22.728	3.286	0.584	3	3	59.504	23.192	126,197
10	14	Daniel Gonzalez	1:23.107	3.665	0.379	3	3	1:00.139	22.968	125,621
11	38	Cristian Lopez	1:23.156	3.714	0.049	3	3	1:00.359	22.704	125,547

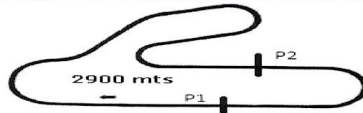
ALVAREZ SEBASTIAN  
 Cronometraje  
 F.R.A.D. Motorsport

Roberto Inghiotti  
 Cronometraje  
 Orbits

Jefe de cronometraje Roberto Inghiotti

Director de Carrera  
 SUJETO A VERIFICACION TECNICA

Impresos: 11/05/2019 03:44:08 p.m.



PROMO-AMIGOS-TC1100-TC1600-CLASEA

Clasificado por vueltas

TC 1600

MOURAS CIRC. CORTO 2,900 km


SERIE

12/05/2019 08:18 a.m.

Carrera (5 Vueltas) iniciado a 8:23:00

Pos.	Nº	Nombre	Vtas.	Total Tº	Dif. 1º	f. resp. anterior	Mejor Tm	En Vta.	Model/Engine
1	1	Alfredo Sánchez	5	6:38.347			1:19.149	2	Fiat 600
2	35	Pablo Garcia	5	6:40.053	1.706	1.706	1:18.876	4	Fiat 600
3	24	Adrian Petracca	5	6:41.670	3.323	1.617	1:18.901	4	Fiat 600
4	100	Sergio Fabricius	5	6:42.371	4.024	0.701	1:19.878	4	Fiat 600
5	22	Alejandro Sifo	5	6:46.586	8.239	4.215	1:20.374	5	Fiat 600
6	7	Cristian Bispo	5	6:48.561	10.214	1.975	1:20.765	4	Fiat 600
7	9	Agustin Dopico	5	6:51.102	12.755	2.541	1:20.852	4	Fiat 600
8	12	Damian Toledo	5	6:51.416	13.069	0.314	1:20.735	5	Fiat 600
9	10	Cesar Ansaldo	5	6:53.092	14.745	1.676	1:20.980	5	Fiat 133
10	14	Daniel Gonzalez	5	7:04.211	25.864	11.119	1:23.533	3	Fiat 600
11	38	Cristian Lopez	5	7:07.513	29.166	3.302	1:22.997	4	Fiat 600




  
 Roberto Inghiotti
   
 Cronometraje
   
 Onct.

Márgen de victoria	Velocidad media	Mejor tº de vuelta	Mejor Vel.	Mejor vuelta para
1.706	131,042	1:18.876	132,360	35 - Pablo Garcia

Jefe de cronometraje Roberto Inghiotti Orbits

Director de Carrera

SUJETO A VERIFICACION TECNICA

www.mylaps.com

Licenciado a: Tiempos

Impresos: 12/05/2019 08:30:21 a.m.

SUJETA A VERIFICACIÓN TÉCNICA



PROMO-AMIGOS-TC1100-TC1600-CLASEA

Clasificado por vueltas

TC 1600

MOURAS CIRC. CORTO 2,900 km

FINAL

12/05/2019 11:27 a.m.

Carrera (10 Vueltas) iniciado a 11:45:48

Pos.	Nº	Nombre	Vtas.	Total Tº	Dif. 1º	f. resp. anterior	Mejor Tm	En Vta.	Model/Engine
1	1	Alfredo Sánchez	10	13:17.460			1:19.192	4	Fiat 600
2	100	Ocampo/ Fabricius	10	13:35.939	18.479	18.479	1:21.007	8	Fiat 600
3	22	Alejandro Sifo	10	13:36.646	19.186	0.707	1:21.207	8	Fiat 600
4	12	Damian Toledo	10	13:41.374	23.914	4.728	1:21.449	3	Fiat 600
5	9	Agustin Dopico	10	13:52.176	34.716	10.802	1:22.215	5	Fiat 600
6	14	Daniel Gonzalez	10	13:55.593	38.133	3.417	1:22.716	6	Fiat 600
7	10	Cesar Ansaldo	10	13:55.882	38.422	0.289	1:22.327	6	Fiat 133
8	7	Cristian Bispo	10	13:59.561	42.101	3.679	1:21.658	8	Fiat 600
9	38	Cristian Lopez	10	14:01.635	44.175	2.074	1:22.724	4	Fiat 600
10	35	Pablo Garcia	9	11:57.880	1 Vuelta	1 Vuelta	1:19.131	4	Fiat 600
11	24	Adrian Petracca	8	13:26.325	2 Vueltas	1 Vuelta	1:20.408	7	Fiat 600

*[Handwritten signature]*  
 por TIEMPOS Roberto Inghiotti  
 Cronometraje  
 JUCA

*[Handwritten signature]*  
 ALVAREZ, U. SEBASTIAN  
 Cuadro Deportivo  
 F.R.A.D. Metropolitana

Márgen de victoria	Velocidad media	Mejor tº de vuelta	Mejor Vel.	Mejor vuelta para
18.479	130,916	1:19.131	131,933	35 - Pablo Garcia

Jefe de cronometraje Roberto Inghiotti Orbits

Director de Carrera

SUJETO A VERIFICACION TECNICA

www.mylaps.com

Licenciado a: Tiempos

Impresos: 12/05/2019 12:00:02 p.m.

SUJETA A VERIFICACIÓN TÉCNICA