

ALMA

Clasificado por mejor tiempo de vuelta

Promocional

MOURAS - CIRCUITO CHICO 2,900 km

1º TANDA DE ENTRENAMIENTOS

06/07/2019 09:06 a.m.

Práctica iniciado a 9:44:36

Pos	No.	Name	Mejor TM	Dif. resp. 1º	anterior	En vta	Vueltas	Mejor Vel.	2º Mejor	2º vuelta
1	5	Alexis Cabral	1:24.088			4	5	124,156	1:24.194	5
2	73	Leonardo Cordani	1:24.473	0.385	0.385	2	2	123,590	1:25.566	1
3	44	Juan Flaquer	1:24.607	0.519	0.134	5	6	123,394	1:25.442	3
4	77	Christian Del Carre	1:24.633	0.545	0.026	5	5	123,356	1:25.201	4
5	12	Jonathan Bordon	1:24.633	0.545		5	6	123,356	1:25.264	4
6	2	Nicolas Lavinia	1:24.760	0.672	0.127	2	3	123,171	1:25.597	1
7	46	Juan Francisco Porta	1:25.151	1.063	0.391	4	5	122,606	1:25.691	5
8	7	Lucas Souto	1:25.335	1.247	0.184	5	5	122,341	1:25.417	4
9	10	Carlos Moraca	1:25.589	1.501	0.254	2	4	121,978	1:26.170	1
10	28	Dario Madeo	1:25.811	1.723	0.222	1	1	121,663		0
11	39	Juan De Vicenti	1:26.061	1.973	0.250	4	4	121,309	1:29.370	1
12	177	Nicolas Zele	1:27.400	3.312	1.339	5	6	119,451	1:27.804	4
13	43	Diego Noziglia	1:27.497	3.409	0.097	5	6	119,318	1:27.537	4
14	15	Luciano Gauto	1:29.126	5.038	1.629	2	2	117,138	1:29.512	1
15	63	Gabriel Fernandez	1:31.586	7.498	2.460	4	4	113,991	1:32.212	2

ALVAREZ L. SEBASTIAN
 Comisario Deportivo
 F.R.A.D. Metropolitano

Reunión 10⁴⁵

1º Pasa BOTES
NUEVOS

Notificaciones

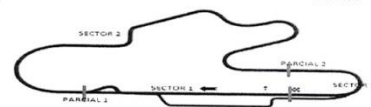
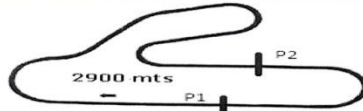
Auto 10, modificar la posición del sensor marca demasiado BAJO

Jefe de cronometraje

Director de Carrera

Sujeto a verificación técnica

Impresos: 06/07/2019 10:09:05 a.m.



ALMA
Clasificado por mejor tiempo de vuelta

Promocional

MOURAS - CIRCUITO CHICO 2,900 km

2° Tanda de Entrenamientos

6/7/2019 12:05

Práctica iniciado a 12:06:19

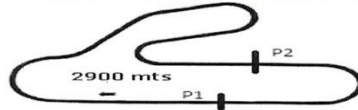
Pos.	N°	Nombre	Mejor Tm	Dif. resp. 1°	anterior	En Vuelta	Vueltas	Mejor Vel.	2° Mejor	2° vuelta
1	2	Nicolas Lavinia	1:23.714			3	4	124,710	1:23.986	4
2	39	Juan De Vicenti	1:23.995	0.281	0.281	3	4	124,293	1:24.330	4
3	28	Dario Madeo	1:24.141	0.427	0.146	4	5	124,077	1:25.240	1
4	5	Alexis Cabral	1:24.431	0.717	0.290	3	4	123,651	1:24.494	4
5	7	Lucas Souto	1:24.475	0.761	0.044	4	5	123,587	1:24.575	2
6	10	Carlos Moraca	1:24.533	0.819	0.058	4	5	123,502	1:24.930	3
7	73	Leonardo Cordani	1:24.650	0.936	0.117	4	5	123,331	1:24.700	2
8	12	Jonathan Bordon	1:24.777	1.063	0.127	3	5	123,147	1:25.039	4
9	15	Luciano Gauto	1:24.989	1.275	0.212	4	5	122,839	1:25.049	2
10	44	Juan Flaquer	1:25.396	1.682	0.407	3	5	122,254	1:25.969	4
11	77	Christian Del Carre	1:25.856	2.142	0.460	2	5	121,599	1:25.934	4
12	43	Diego Noziglia	1:26.199	2.485	0.343	5	5	121,115	1:26.211	4
13	177	Nicolas Zele	1:26.367	2.653	0.168	5	5	120,880	1:26.726	4
14	63	Gabriel Fernandez	1:28.124	4.410	1.757	4	5	118,469	1:28.500	3
15	46	Juan Francisco Porta				0		-		0

Jefe de cronometraje

Director de Carrera

Sujeto a verificación técnica

Impresos: 6/7/2019 12:45:29



ALMA

Clasificado por mejor tiempo de vuelta

Promocional

MOURAS - CIRCUITO CHICO 2,900 km

CLASIFICACION

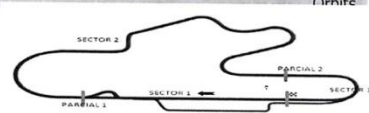
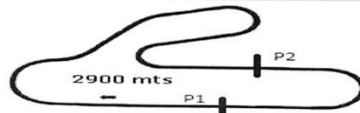
6/7/2019 09:06

Clasificación iniciado a 14:41:48

Pos.	Nº	Nombre	Mejor Tm	Dif. resp. 1º	Dif. resp. anterior	En Vuelta	Vueltas	Mejor Vel.	2º Mejor	2º vuelta	S1 Mejor	S2 Mej
1	73	Leonardo Cordani	1:23.628			3	5	124,839	1:23.703	5	1:00.135	23.493
2	2	Nicolas Lavinia	1:23.795	0.167	0.167	4	5	124,590	1:23.885	5	1:00.418	23.347
3	7	Lucas Souto	1:23.972	0.344	0.177	5	5	124,327	1:24.129	4	1:00.489	23.334
4	5	Alexis Cabral	1:24.257	0.629	0.285	4	5	123,907	1:24.410	3	1:00.611	23.563
5	28	Dario Madeo	1:24.848	1.220	0.591	5	5	123,044	1:24.988	4	1:00.892	23.919
6	12	Jonathan Bordon	1:25.129	1.501	0.281	5	5	122,637	1:25.158	4	1:01.141	23.678
7	10	Carlos Moraca	1:25.413	1.785	0.284	4	5	122,230	1:25.530	3	1:01.511	23.893
8	44	Juan Flaquer	1:25.700	2.072	0.287	4	5	121,820	1:25.745	5	1:01.567	23.965
9	15	Luciano Gauto	1:25.704	2.076	0.004	4	5	121,815	1:26.549	1	1:01.963	23.741
10	177	Nicolas Zele	1:25.927	2.299	0.223	3	5	121,498	1:26.433	4	1:01.553	24.211
11	77	Christian Del Carre	1:25.942	2.314	0.015	5	5	121,477	1:25.956	3	1:01.567	24.098
12	43	Diego Noziglia	1:26.436	2.808	0.494	2	5	120,783	1:26.519	3	1:02.292	23.850
13	46	Juan Francisco Porta	1:27.253	3.625	0.817	4	4	119,652	1:27.905	2	1:03.011	24.242
14	63	Gabriel Fernandez	1:27.413	3.785	0.160	4	4	119,433	1:27.952	3	1:02.890	24.272

ALVAREZ L. SEBASTIAN
 Director de Carrera
 F.R.A.B. LA PLATA

Jefe de cronometraje
 Director de Carrera
 Sujeto a verificación técnica
 Impresos: 6/7/2019 15:04:24



ALMA
Clasificado por vueltas

ALMA - Promocional

MOURAS - CIRCUITO CHICO 2,900 km

SERIE

06/07/2019 03:40 p.m.

Carrera (8 Vueltas) iniciado a 10:29:54

Pos.	Nº	Nombre	Vtas.	Total T°	Dif. 1°	Dif. resp. anterior	Mejor Tm	En Vta.	Mejor Vel.
1	2	Nicolas Lavinia	8	11:11.044			1:23.815	2	124,560
2	73	Leonardo Cordani	8	11:11.568	0.524	0.524	1:23.889	4	124,450
3	7	Lucas Souto	8	11:13.258	2.214	1.690	1:23.964	6	124,339
4	5	Alexis Cabral	8	11:13.746	2.702	0.488	1:24.031	6	124,240
5	12	Jonathan Bordon	8	11:16.170	5.126	2.424	1:24.233	7	123,942
6	28	Dario Madeo	8	11:16.619	5.575	0.449	1:24.201	2	123,989
7	43	Diego Noziglia	8	11:27.323	16.279	10.704	1:25.038	4	122,769
8	77	Christian Del Carre	8	11:27.793	16.749	0.470	1:25.234	8	122,486
9	44	Juan Flaquer	8	11:29.024	17.980	1.231	1:25.449	6	122,178
10	46	Juan Francisco Porta	8	11:32.417	21.373	3.393	1:24.983	3	122,848
11	177	Nicolas Zele	8	11:44.689	33.645	12.272	1:26.854	5	120,202
12	63	Gabriel Fernandez	8	12:00.326	49.282	15.637	1:27.354	6	119,514
13	15	Luciano Gauto	8	12:28.401	1:17.357	28.075	1:32.787	4	112,516
14	39	Juan De Vicenti	6	8:44.537	2 Vueltas	2 Vueltas	1:26.168	4	121,159
15	10	Carlos Moraca	3	4:46.744	5 Vueltas	3 Vueltas	1:26.531	2	120,650

ALMA, REZIL SEMASTIAN
 Director de Carrera
 F.R.A.B. (Autopulenta)

Notificaciones
 Auto 46 +5" de recargo por falsa largada.

Márgen de victoria	Velocidad media	Mejor t° de vuelta	Mejor Vel.	Mejor vuelta para
0.524	124,463	1:23.815	124,560	2 - Nicolas Lavinia

Jefe de cronometraje	Orbits
Director de Carrera	

Impresos: 07/07/2019 10:43:20 a.m.

SUJETA A VERIFICACIÓN TÉCNICA

www.mylaps.com
 Licenciado a: Tiempos

ALMA
Clasificado por vueltas

ALMA - Promocional

MOURAS - CIRCUITO CHICO 2,900 km

FINAL

07/07/2019 11:03 a.m.

Carrera (16 Vueltas) iniciado a 14:23:39

Pos.	N°	Nombre	Vtas.	Total T°	Dif. 1°	Dif. resp. anterior	Mejor Tm	En Vta.	Mejor Vel.
1	73	Leonardo Cordani	16	25:30.187			1:24.220	9	123,961
2	5	Alexis Cabral	16	25:30.550	0.363	0.363	1:24.394	12	123,705
3	7	Lucas Souto	16	25:41.694	11.507	11.144	1:24.825	9	123,077
4	10	Carlos Moraca	16	25:42.526	12.339	0.832	1:25.229	9	122,494
5	2	Nicolas Lavinia	16	26:45.240	1:15.053	1:02.714	1:24.219	9	123,963
No clasificado (75% = 12 Vueltas)									
	63	Gabriel Fernandez	9	16:11.537	7 Vueltas	7 Vueltas	1:26.814	3	120,257
	44	Juan Flaquer	4	5:45.143	12 Vueltas	5 Vueltas	1:25.837	4	121,626
	46	Juan Francisco Porta	4	5:45.594	12 Vueltas	0.451	1:25.997	3	121,400
	28	Dario Madeo	4	5:45.759	12 Vueltas	0.165	1:25.748	3	121,752
	77	Christian Del Carre	4	5:45.986	12 Vueltas	0.227	1:25.615	4	121,941
	15	Luciano Gauto	2	3:06.551	14 Vueltas	2 Vueltas	1:31.671	2	113,886
NE	177	Nicolas Zele			NE			0	-
NE	39	Juan De Vicenti			NE			0	-
EX	12	Jonathan Bordon	16	25:41.695	EX		1:24.253	11	123,913
EX	43	Diego Noziglia	4	5:44.756	EX		1:26.010	4	121,381

ALBA ZEDEL SPIN STAR
CARRERA MOURAS
FRANCISCO PORTA

Notificaciones

 AUTO 43, EXCLUIDO POR ACUMULACION DE MANIOBRAS.
 AUTO 12, EXCLUIDO POR TECNICA

Márgen de victoria	Velocidad media	Mejor t° de vuelta	Mejor Vel.	Mejor vuelta para
0.363	109,163	1:24.219	123,963	2 - Nicolas Lavinia

Jefe de cronometraje	Orbits
Director de Carrera	

www.mylaps.com

Licenciado a: Tiempos

Impresos: 07/07/2019 03:24:52 p.m.

SUJETA A VERIFICACIÓN TÉCNICA