



ALMA - TC del Sur -

Clasificado por mejor tiempo de vuelta

CLASE 2

Autodromo Mouras 4,259 km

1º Tanda de Entrenamientos

17/11/2018 07:59 a.m.

Práctica iniciado a 8:38:32

Pos	No.	Nombre	Mejor tm	Dif.al 1°	Dif. ant	En vta	Vtas	2° Mejor	S1 Mejor	S2 Mejor	S3 Mejor	M
1	16	LUONGO Ezequiel	1:53.070			1	1		24.607	1:06.234	22.111	
2	4	Francisco Marignac	1:53.589	0.519	0.519	2	2	1:55.689	24.255	1:06.805	22.257	
3	46	RECH Christian	1:53.954	0.884	0.365	1	1		24.436	1:07.103	22.161	
4	9	RODRIGUEZ Mario	1:54.179	1.109	0.225	2	2	1:54.583	24.651	1:07.230	22.179	
5	6	MOLINARI Diego	1:54.274	1.204	0.095	2	2	1:55.720	24.700	1:07.312	22.262	
6	10	MARTIN SANTORO	1:54.276	1.206	0.002	2	2	1:55.080	24.736	1:07.320	22.220	
7	8	GAUNA Emiliano	1:54.498	1.428	0.222	2	2	2:04.762	24.511	1:07.434	22.282	
8	35	SANCHEZ Sebastian	1:54.642	1.572	0.144	2	2	1:56.336	24.666	1:07.861	22.115	
9	7	REPOLLO Nicolas	1:54.741	1.671	0.099	2	2	1:56.794	24.532	1:07.461	22.481	
10	48	VILLALTA Federico	1:55.645	2.575	0.904	2	2	1:56.444	24.688	1:08.241	22.716	
11	34	PACHI COSTELLO	1:55.761	2.691	0.116	2	2	2:00.329	24.798	1:08.544	22.419	
12	39	Maximiliano Civitarese	1:56.118	3.048	0.357	2	2	1:59.165	25.202	1:08.250	22.662	
13	27	GONZALO DI BONA	1:56.732	3.662	0.614	2	2	1:58.102	24.962	1:09.251	22.490	
14	75	SEBASTIAN LUCANIA	1:57.179	4.109	0.447	2	2	2:17.554	24.607	1:09.741	22.404	
15	101	SABA Martin	1:58.219	5.149	1.040	2	2	2:00.656	25.550	1:09.553	22.556	
16	23	TUSA Diego	1:58.299	5.229	0.080	2	2	2:02.360	25.267	1:09.224	22.649	
17	41	CASALINUOVO Ezequiel	2:00.403	7.333	2.104	2	2	2:00.517	26.104	1:11.536	22.355	
18	28	Pablo Pintos	2:01.885	8.815	1.482	2	2	2:02.591	25.486	1:12.761	23.037	
19	88	VAZQUEZ Cesar	2:03.473	10.403	1.588	1	2	2:07.670	24.821	1:08.914	22.501	
20	22	PANZERA Roberto	2:09.250	16.180	5.777	1	1		27.594	1:15.230	24.035	
21	26	CARLOS PAZ	2:46.954	53.884	37.704	1	1		25.961	1:19.908	23.611	
22	30	GUISCI Nicolas				0			26.501	1:16.561	23.604	

Notificaciones

AUTOS 16, 10 y 35 MEJORAR MUCHO LA SEÑAL DEL SENSOR. PONERLO MIRANDO LA VENTANA DEL AUTO!!

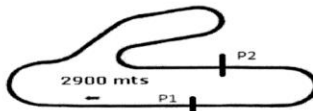
Jefe de cronometraje

Orbits

Director de Carrera

DIRECCION IP: 192.168.1.101

Impresos: 17/11/2018 09:20:53 a.m.





ALMA - TC del Sur -

Clasificado por mejor tiempo de vuelta

CLASE 2

Autodromo Mouras 4,259 km

2º Tanda de Entrenamientos

17/11/2018 07:59 a.m.

Práctica iniciado a 12:04:22

Pos	No.	Nombre	Mejor tm	Dif.al 1º	Dif. ant	En vta	Vtas	2º Mejor	S1 Mejor	S2 Mejor	S3 Mejor
1	88	VAZQUEZ Cesar	2:10.687			3	3	2:17.509	26.644	1:18.104	24.975
2	75	Sebastian LUCANIA	2:10.910	0.223	0.223	2	2	2:12.861	26.573	1:17.549	25.167
3	7	REPOLLO Nicolas	2:11.018	0.331	0.108	2	3	2:11.037	27.190	1:18.469	25.141
4	48	VILLALTA Federico	2:11.564	0.877	0.546	2	3	2:11.663	26.963	1:18.682	25.376
5	4	Francisco Marignac	2:11.702	1.015	0.138	2	3	2:12.095	26.857	1:18.848	25.702
6	16	LUONGO Ezequiel	2:12.404	1.717	0.702	1	2	2:12.883	26.491	1:19.797	25.830
7	46	RECH Christian	2:12.483	1.796	0.079	1	3	2:12.941	26.771	1:19.763	25.765
8	9	RODRIGUEZ Mario	2:13.546	2.859	1.063	2	3	2:14.392	26.305	1:20.820	25.914
9	35	SANCHEZ Sebastian	2:13.901	3.214	0.355	2	2	2:14.292	23.675	1:20.549	25.773
10	101	SABA Martin	2:13.944	3.257	0.043	1	1		27.679	1:20.269	25.996
11	8	GAUNA Emiliano	2:14.059	3.372	0.115	2	2	2:14.937	26.814	1:20.776	25.985
12	34	PACHI COSTELLO	2:14.841	4.154	0.782	1	3	2:17.066	26.915	1:21.503	25.494
13	10	Martin SANTORO	2:15.857	5.170	1.016	1	3	2:17.646	27.501	1:20.958	25.733
14	23	TUSA Diego	2:16.890	6.203	1.033	1	1		28.080	1:21.695	27.115
15	22	PANZERA Roberto	2:18.605	7.918	1.715	1	1		29.000	1:22.199	27.103
16	103	Leandro CRACCO	2:18.754	8.067	0.149	2	3	2:18.964	24.191	1:23.377	26.284
17	6	MOLINARI Diego	2:21.463	10.776	2.709	1	1		28.060	1:26.333	26.360
18	41	CASALINUOVO Ezequiel	2:23.085	12.398	1.622	2	3	2:25.367	29.393	1:26.301	27.271
19	28	Pablo Pintos	2:23.162	12.475	0.077	2	2	2:23.984	28.172	1:25.153	26.567
20	27	GONZALO DI BONA				0			29.466	1:22.516	26.726
21	39	Maximiliano Civitarese				0			27.825	1:23.013	27.216
22	30	GUISCI Nicolas				0				1:37.242	

Notificaciones

Auto 10 y 35 Mejorar mucho la ubicacion del sensor

del 16!

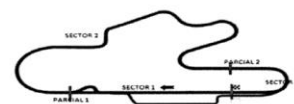
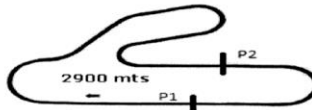
Jefe de cronometraje

Orbits

Director de Carrera

DIRECCION IP: 192.168.1.101

Impresos: 17/11/2018 12:27:51 p.m.





ALMA - Linea - TC Platense - TC 2000 P

Clasificado por mejor tiempo de vuelta

CLASE 2

Autodromo Mouras 4,259 km

CLASIFICACION

17/11/2018 07:59 a.m.

Clasificación iniciado a 16:16:02

Pos	No.	Nombre	Mejor tm	Dif.al 1°	Dif. ant	En vta	Vtas	2° Mejor	ueta	S1 Mejor	S2 Mejor	S3 Mejor
1	8	GAUNA Emiliano	1:53.250			4	4	1:53.495	2	24.271	1:06.160	22.277
2	46	RECH Christian	1:53.327	0.077	0.077	1	3	1:54.157	3	24.394	1:06.280	22.460
3	16	LUONGO Ezequiel	1:53.359	0.109	0.032	1	4	1:53.699	2	24.254	1:06.408	22.368
4	35	Sebastian SANCHEZ	1:53.881	0.631	0.522	4	4	1:54.970	3	24.446	1:07.002	22.433
5	4	Francisco Marignac	1:53.993	0.743	0.112	1	3	1:54.314	3	24.248	1:06.856	22.549
6	9	RODRIGUEZ Mario	1:54.059	0.809	0.066	3	4	1:54.859	2	24.651	1:06.836	22.572
7	6	MOLINARI Diego	1:54.417	1.167	0.358	1	3	1:54.423	3	24.679	1:06.763	22.506
8	10	Martin SANTORO	1:54.582	1.332	0.165	4	4	1:54.990	3	24.487	1:06.854	22.842
9	7	REPOLLO Nicolas	1:54.642	1.392	0.060	3	3	1:54.853	2	24.724	1:07.131	22.642
10	48	VILLALTA Federico	1:54.822	1.572	0.180	3	3	1:54.868	1	24.678	1:07.267	22.761
11	27	Gonzalo DI BONA	1:56.382	3.132	1.560	4	4	1:56.760	2	25.085	1:07.928	23.341
12	23	TUSA Diego	1:56.487	3.237	0.105	2	4	1:56.719	3	24.735	1:08.502	22.587
13	88	VAZQUEZ Cesar	1:56.777	3.527	0.290	2	4	1:56.855	3	25.104	1:08.651	22.610
14	103	Leandro CRACCO	1:58.391	5.141	1.614	3	4	1:58.839	4	24.925	1:09.350	23.235
15	39	Maxi. CIVITARESE	1:58.539	5.289	0.148	3	4	1:58.768	4	25.215	1:08.818	23.092
16	101	Martin SABA	1:58.699	5.449	0.160	2	3	1:58.957	3	25.689	1:09.225	23.409
17	26	Carlos PAZ	2:00.033	6.783	1.334	2	2	2:06.523	1	25.511	1:10.962	23.560
18	22	Roberto PANZERA	2:00.809	7.559	0.776	4	4	2:00.861	3	22.322	1:10.398	23.399
19	41	Ezequiel CASALINUOVO	2:02.857	9.607	2.048	4	4	2:03.152	3	25.843	1:11.639	23.637
20	28	Pablo PINTOS	2:03.888	10.638	1.031	1	4	2:05.737	2	26.638	1:13.176	23.672
21	75	Sebastian LUCANIA				0	0		0	28.000	1:17.778	25.125
22	30	GUISCI Nicolas				0	0		0			

No clasificado

EX	34	Pachi COSTELLO	1:54.930			4	4	1:55.126	3	24.761	1:07.179	22.799
----	----	----------------	----------	--	--	---	---	----------	---	--------	----------	--------

Notificaciones

Auto 22, se le anula la segunda vuelta por no realizar la chicana.
 Auto 34, EXCLUIDO POR TECNICA

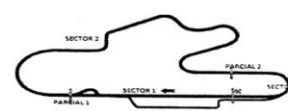
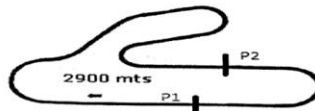
Jefe de cronometraje

Director de Carrera

DIRECCION IP: 192.168.1.101

Impresos: 17/11/2018 04:41:42 p.m.

Orbit





ALMA - Linea - TC Platense - TC 2000 P

Clasificado por vueltas

CLASE 2

Autodromo Mouras 4,259 km

1º SERIE

18/11/2018 07:36 a.m.

Carrera (5 Vueltas) iniciado a 8:46:13

Pos	No.	Nombre	Vtas	Total Tm	Dif. 1º	Mejor Tm	En Vta	Mejor Vel.	S1 Mejor	S2 Mejor	S3 Mejor
1	4	MARINAG Francisco	5	11:47.822		1:53.204	2	135,440	24.139	1:06.172	22.056
2	48	VILLALTA Federico	5	11:48.636	0.814	1:52.523	2	136,260	23.978	1:06.439	22.106
3	10	SANTORO Martín	5	11:49.593	1.771	1:52.349	2	136,471	24.119	1:06.296	21.934
4	23	TUSA Diego	5	11:50.332	2.510	1:54.740	2	133,627	24.174	1:07.952	22.063
5	103	CRACCO Leandro	5	11:50.880	3.058	1:56.055	3	132,113	24.337	1:07.930	22.345
6	22	PANZERA Roberto	5	11:51.449	3.627	1:58.164	2	129,755	25.256	1:09.648	22.949
7	8	GAUNA Emiliano	5	11:52.648	4.826	1:54.462	2	133,952	24.444	1:06.879	22.517
8	101	SABA Martín	2	3:50.831	3 Vueltas	1:57.258	2	130,758	24.808	1:09.293	22.636
9	28	PINTOS Pablo					0	-			
10	30	GUISCI Nicolas					0	-			
11	34	COSTELLO Pachi					0	-		12:34.369	
No clasificado											
EX	16	LUONGO Ezequiel	3	5:32.582	EX	1:52.544	2	136,235	23.947	1:05.534	21.832

(Handwritten signatures)

Notificaciones
Auto 16, cambia el motor.

(Signature)
 Roberto Inghiotti
 Cronometraje
 Oficial

Margin of Victory	Avg. Speed	Best Lap Tm	Best Speed	Best Lap by
0.814	108,307	1:52.349	136,471	10 - SANTORO Martín

Jefe de cronometraje Orbits

Director de Carrera

SUJETA A VERIFICACION TECNICA www.mylaps.com

Impresos: 18/11/2018 09:25:50 a.m. Licenciado a: Tiempos





ALMA - Linea - TC Platense - TC 2000 P

Clasificado por vueltas

CLASE 2

Autodromo Mouras 4,259 km

2º SERIE

18/11/2018 07:36 a.m.

Carrera (5 Vueltas) iniciado a 9:08:54

Pos	No.	Nombre	Vtas	Total Tm	Dif. 1º	Mejor Tm	En Vta	Mejor Vel.	i1 Mejor	S2 Mejor	S3 Mejor
1	46	RECH Christian	5	12:46.090		1:52.650	2	136,107	24.211	1:06.252	21.949
2	35	SANCHEZ Sebastián	5	12:46.408	0.318	1:53.071	2	135,600	24.054	1:48.992	42.785
3	88	VAZQUEZ Cesar	5	12:47.387	1.297	1:54.213	2	134,244	24.346	1:07.619	22.213
4	27	DI BONA Gonzalo	5	12:47.914	1.824	1:56.417	2	131,702	25.147	1:08.767	22.418
5	7	REPOLLO Nicolas	5	12:48.209	2.119	1:57.180	2	130,845	24.607	1:09.159	22.589
6	6	MOLINARI Diego	5	12:48.758	2.668	1:57.793	2	130,164	25.116	1:09.585	22.723
7	26	PAZ Carlos	5	12:49.321	3.231	1:59.458	2	128,350	25.135	1:10.574	22.862
8	41	CASALINUOVO Ezequiel	5	12:49.683	3.593	1:59.601	2	128,196	25.446	1:18.875	28.753
9	9	RODRIGUEZ Mario	5	12:51.762	5.672	1:53.027	2	135,653	23.876	1:07.137	22.014
10	75	LUCANIA Sebastian	1	1:54.537	4 Vueltas		0	-	25.074	1:09.567	22.842

No clasificado

NT 39 CIVITARESE Maxi.

NT

0



Notificaciones

Auto 9; +5" de recargo por falsa largada.

Margin of Victory	Avg. Speed	Best Lap Tm	Best Speed	Best Lap by
0.318	100,069	1:52.650	136,107	46 - RECH Christian

Jefe de cronometraje

Orbits

Director de Carrera

SUJETA A VERIFICACION TECNICA

www.mylaps.com

Licenciado a: Tiempos

Impresos: 18/11/2018 09:22:31 a.m.





ALMA - Linea - TC Platense - TC 2000 P

Clasificado por vueltas

CLASE 2

Autodromo Mouras 4,259 km

FINAL

18/11/2018 07:37 a.m.

Carrera iniciado a 15:30:15

Pos	No.	Nombre	Vtas	Total Tm	Dif. 1°	ip. anterior	Mejor Tm	En Vta	Mejor Vel.	2° Mejor ° vuelta	
1	46	RECH Christian	12	28:44.927			1:53.921	3	134,588	1:54.034 4	
2	35	SANCHEZ Sebastián	12	28:45.482	0.555	0.555	1:53.591	4	134,979	1:53.992 8	
3	10	SANTORO Martín	12	28:52.104	7.177	6.622	1:54.340	3	134,095	1:54.505 5	
4	48	VILLALTA Federico	12	28:54.261	9.334	2.157	1:54.602	3	133,788	1:54.616 7	
5	8	GAUNA Emiliano	12	29:10.452	25.525	16.191	1:54.614	12	133,774	1:55.086 11	
6	88	VAZQUEZ Cesar	12	29:10.490	25.563	0.038	1:55.389	7	132,876	1:56.361 3	
7	16	LUONGO Ezequiel	12	29:11.142	26.215	0.652	1:54.932	5	133,404	1:55.011 4	
8	6	MOLINARI Diego	12	29:12.316	27.389	1.174	1:55.507	10	132,740	1:55.550 12	
9	23	TUSA Diego	12	29:29.091	44.164	16.775	1:56.441	7	131,675	1:56.444 5	
10	101	SABA Martín	12	29:35.638	50.711	6.547	1:56.932	11	131,122	1:57.117 10	
11	30	GUISCI Nicolas	12	29:37.968	53.041	2.330	1:57.049	11	130,991	1:57.755 8	
12	9	RODRIGUEZ Mario	12	29:45.977	1:01.050	8.009	1:56.203	10	131,945	1:56.299 3	
13	22	PANZERA Roberto	12	29:58.227	1:13.300	12.250	2:00.029	5	127,739	2:00.250 8	
14	28	PINTOS Pablo	12	30:17.540	1:32.613	19.313	1:58.999	5	128,845	2:00.729 10	
15	41	CASALINUOVO Ezequiel	11	27:33.314	1 Vuelta	1 Vuelta	1:57.880	7	130,068	1:57.917 8	
16	7	REPOLLO Nicolas	9	24:09.780	3 Vueltas	2 Vueltas	1:55.645	7	132,582	1:56.094 6	
No clasificado (75% = 9 Vueltas)											
	103	CRACCO Leandro	8	21:44.344	4 Vueltas	1 Vuelta	1:56.312	3	131,821	1:56.919 4	
	34	COSTELLO Pachi	7	19:29.622	5 Vueltas	1 Vuelta	1:56.385	3	131,739	1:56.450 5	
	39	CIVITARESE Maxi.	6	17:41.063	6 Vueltas	1 Vuelta	1:57.653	3	130,319	1:57.733 5	
	4	MARINAG Francisco	2	9:40.724	10 Vueltas	4 Vueltas	2:57.814	2	86,227	4:43.311 1	
NT	27	DI BONA Gonzalo			NT			0		0	
NT	26	PAZ Carlos			NT			0		0	
NE	75	LUCANIA Sebastian			NE			0		0	

Margin of Victory	Avg. Speed	Best Lap Tm	Best Speed	Best Lap by
0.555	106,665	1:53.591	134,979	35 - SANCHEZ Sebastián

Jefe de cronometraje

Orbits

Director de Carrera

SUJETA A VERIFICACION TECNICA

www.mylaps.com

Licenciado a: Tiempos

Impresos: 18/11/2018 04:02:48 p.m.

