



PROMO

Clasificado por mejor tiempo de vuelta

TC 1100

Cir. Corto MOURAS 2,900 km

1º TANDA DE ENTRENAMIENTOS

17/11/2018 08:58 a.m.

Práctica iniciado a 9:20:37

Pos	No.	Nombre	Mejor tm	Dif.al 1º	Dif. ant	En vta	Vtas	2º Mejor	S1 Mejor	S2 Mejor	S3 Mejor M
1	2	Gaston Dangelo	1:20.807			2	2	1:22.076	58.224	22.583	
2	4	Hector Cordone (h)	1:21.024	0.217	0.217	2	2	1:21.402	58.657	22.367	
3	11	Ariel Roldan	1:21.743	0.936	0.719	2	2	1:22.486	58.940	22.595	
4	69	Marcelo Casasco	1:21.771	0.964	0.028	2	2	1:22.704	58.707	23.064	
5	31	Dario Daidone Cesar V zque:	1:22.131	1.324	0.360	2	2	1:33.067	59.491	22.640	
6	16	Pablo Garcia	1:22.263	1.456	0.132	2	2	1:24.498	59.424	22.839	
7	61	Nicolas Gomenzoro	1:22.884	2.077	0.621	2	2	1:23.563	59.489	23.236	
8	5	Adrian Sanchez	1:22.908	2.101	0.024	2	2	1:28.187	59.882	22.873	
9	29	Rodrigo Gerstner	1:23.018	2.211	0.110	2	2	1:23.567	59.687	23.331	

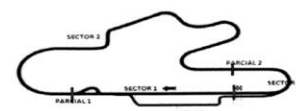
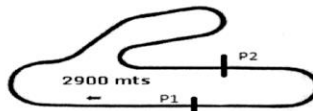
Jefe de cronometraje

Orbits

Director de Carrera

DIRECCION IP: 192.168.1.101

Impresos: 17/11/2018 09:29:27 a.m.





PROMO - TC 1100 - TC 1600 - GT2000 - AVZ

Clasificado por mejor tiempo de vuelta

TC 1100

Cir. Corto MOURAS 2,900 km

2º TANDA DE ENTRENAMIENTOS

17/11/2018 08:58 a.m.

Práctica iniciado a 12:49:35

Pos	No.	Nombre	Mejor tm	Dif.al 1º	Dif. ant	En vta	Vtas	2º Mejor	S1 Mejor	S2 Mejor	Mejor Vel. h
1	1	Fernando Casasco	1:25.524			3	3	1:26.884	1:01.595	23.929	122,071
2	8	Cesar Vazquez	1:25.980	0.456	0.456	4	4	1:26.705	1:01.812	24.168	121,424
3	31	Dario Daidone Cesar V zque:	1:26.509	0.985	0.529	3	4	1:26.713	1:01.562	24.459	120,681
4	61	Nicolas Gomenzoro	1:26.666	1.142	0.157	4	4	1:27.711	1:02.379	24.287	120,462
5	5	Adrian Sanchez	1:27.117	1.593	0.451	4	4	1:28.402	1:02.818	24.299	119,839
6	69	Marcelo Casasco	1:27.849	2.325	0.732	4	4	1:29.278	1:03.123	24.726	118,840
7	29	Rodrigo Gerstner	1:28.166	2.642	0.317	3	4	1:29.103	1:03.106	25.060	118,413
8	4	Hector Cordone (h)	1:29.027	3.503	0.861	1	1		1:03.472	25.555	117,268
9	2	Gaston Dangelo	1:31.028	5.504	2.001	3	3	1:34.116	1:05.740	25.288	114,690
10	38	Ezequiel Caccavo	1:34.068	8.544	3.040	4	4	1:35.928	1:07.713	26.355	110,984


Roberto Inghioti
 Cronometraje
 Oficial

Notificaciones

Auto 2; 61 y 38 mejorar la posición del sensor. (Que no se gire para adentro del auto)

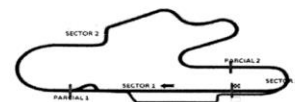

Jefe de cronometraje

Orbits

Director de Carrera

DIRECCION IP: 192.168.1.101

Impresos: 17/11/2018 12:59:27 p.m.





DMO - TC 1100 - TC 1600 - GT2000 - AVZ

Clasificado por mejor tiempo de vuelta

TC 1100

Cir. Corto MOURAS 2,900 km

CLASIFICACION

17/11/2018 08:58 a.m.

Clasificación (8:00 Tiempo) iniciado a 17:07:00

Pos	No.	Nombre	Mejor tm	Dif.al 1°	Dif. ant	En vta	Vtas	2° Mejor	uelta	S1 Mejor	S2 Mejor	Mejor Vel
1	4	Hector Cordone (h)	1:19.231			3	5	1:19.287	5	56.762	22.327	131,767
2	31	Dario Daidone Cesar V zquez	1:19.682	0.451	0.451	5	5	1:19.884	3	57.159	22.322	131,021
3	11	Ariel Roidan	1:19.955	0.724	0.273	2	4	1:20.121	4	57.329	22.626	130,573
4	2	Gaston Dangelo	1:19.981	0.750	0.026	2	5	1:20.143	5	57.539	22.442	130,531
5	1	Fernando Casasco	1:20.338	1.107	0.357	4	5	1:20.352	5	57.754	22.530	129,951
6	16	Pablo Garcia	1:20.409	1.178	0.071	2	3	1:20.449	3	57.478	22.736	129,836
7	8	Cesar Vazquez	1:20.448	1.217	0.039	3	5	1:20.458	2	57.695	22.738	129,773
8	5	Adrian Sanchez	1:20.744	1.513	0.296	4	4	1:21.262	2	57.888	22.856	129,298
9	61	Nicolas Gomenzoro	1:21.167	1.936	0.423	2	5	1:21.259	4	58.280	22.849	128,624
10	69	Marcelo Casasco	1:21.464	2.233	0.297	4	5	1:21.557	1	58.250	23.034	128,155
11	29	Rodrigo Gerstner	1:21.984	2.753	0.520	5	5	1:22.290	4	58.515	23.469	127,342
12	38	Ezequiel Caccavo	1:22.698	3.467	0.714	1	2	1:23.025	2	58.991	23.412	126,242

Handwritten signature

Handwritten signature
Roberto Inghiatto
Cronometraje Oficial

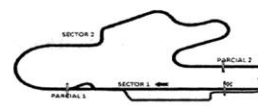
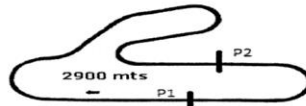
Jefe de cronometraje

Ort

Director de Carrera

DIRECCION IP: 192.168.1.101

Impresos: 17/11/2018 05:16:36 p.m.





PROMO - TC 1100 - TC 1600 - GT2000 - AVZ

Clasificado por vueltas

TC 1100

Cir. Corto MOURAS 2,900 km

SERIE

18/11/2018 07:40 a.m.

Carrera (6 Vueltas) iniciado a 11:02:36

Pos	No.	Piloto titular	Vtas	Total Tm	Dif. al 1°	Dif. Ant.	Mejor Tm	En Vta	Mejor Vel.	2° Mejor	2° vuelta
1	4	Hector Cordone (h)	6	7:54.604			1:18.714	2	132,632	1:18.972	3
2	11	Ariel Roldan	6	7:56.771	2.167	2.167	1:19.152	4	131,898	1:19.218	3
3	31	Dario Daidone Cesar V zque.	6	7:57.530	2.926	0.759	1:19.112	3	131,965	1:19.398	4
4	1	Fernando Casasco	6	7:58.090	3.486	0.560	1:19.173	5	131,863	1:19.223	4
5	5	Adrian Sanchez	6	8:04.919	10.315	6.829	1:20.206	2	130,165	1:20.468	3
6	8	Cesar Vazquez	6	8:05.371	10.767	0.452	1:19.746	3	130,916	1:20.948	4
7	61	Nicolas Gomenzoro	6	8:05.530	10.926	0.159	1:20.269	2	130,063	1:20.716	6
8	69	Marcelo Casasco	6	8:08.286	13.682	2.756	1:20.490	2	129,706	1:20.963	3
9	38	Ezequiel Caccavo	6	8:08.699	14.095	0.413	1:20.117	4	130,309	1:20.254	3
10	2	Gaston Dangelo	6	8:09.662	15.058	0.963	1:19.158	3	131,888	1:19.344	5
11	29	Rodrigo Gerstner	6	8:10.579	15.975	0.917	1:20.746	2	129,294	1:20.950	3
12	27	Fernandez Guillermo	6	8:45.807	51.203	35.228	1:24.996	4	122,829	1:25.098	5
13	16	Pablo Garcia	4	6:32.185	2 Vueltas	2 Vueltas	1:20.007	3	130,489	1:20.979	2

Margin of Victory	Avg. Speed	Best Lap Tm	Best Speed	Best Lap by
2.167	131,984	1:18.714	132,632	4 - Hector Cordone (h)

Jefe de cronometraje

Orbits

Director de Carrera

SUJETA A VERIFICACION TECNICA

www.mylaps.com

Licenciado a: Tiempos

Impresos: 18/11/2018 11:21:09 a.m.





PROMO - TC 1100 - TC 1600 - GT2000 - AVZ

Clasificado por vueltas

TC 1100

Cir. Corto MOURAS 2,900 km

FINAL

18/11/2018 11:20 a.m.

Carrera (12 Vueltas) iniciado a 16:39:38

Pos	No.	Piloto titular	Vtas	Total Tm	Dif. al 1°	Dif. Ant.	Mejor Tm	En Vta	Mejor Vel.	S1 Mejor	S2 Mejor
1	4	Cordone (h) Hector	12	15:54.052			1:19.285	6	131,677	56.912	22.307
2	1	Fer. Casasco	12	15:57.469	3.417	3.417	1:19.380	8	131,519	57.006	22.140
3	11	Ariel Roldan	12	15:57.978	3.926	0.509	1:19.346	5	131,576	57.029	22.270
4	2	Dangelo Gastón	12	15:59.161	5.109	1.183	1:19.229	3	131,770	56.906	22.133
5	31	Daídione/Vázquez	12	16:11.653	17.601	12.492	1:19.319	4	131,620	56.968	22.245
6	69	Casasco Marcelo	12	16:17.065	23.013	5.412	1:20.723	4	129,331	58.046	22.587
7	8	Vazquez Cesar	12	16:20.406	26.354	3.341	1:20.037	3	130,440	57.466	22.508
8	29	Rodrigo Gerstner	12	16:34.959	40.907	14.553	1:22.424	4	126,662	58.995	23.150
9	27	Fernandez Guillermo	12	16:59.992	1:05.940	25.033	1:24.346	9	123,776	1:00.673	23.597
10	5	Sanchez Adrián	10	14:35.179	2 Vueltas	2 Vueltas	1:20.461	2	129,752	57.802	22.535
11	61	Gomezoro Nicolas	10	16:19.162	2 Vueltas	1:43.983	1:20.715	5	129,344	57.887	22.565

No clasificado (75% = 9 Vueltas)

38	Caccavo Ezequiel	7	10:39.026	5 Vueltas	3 Vueltas	1:19.404	6	131,480	57.139	22.204
16	Pablo Garcia						0			

Margin of Victory	Avg. Speed	Best Lap Tm	Best Speed	Best Lap by
3.417	131,314	1:19.229	131,770	2 - Dangelo Gastón

Jefe de cronometraje

Orbits

Director de Carrera

SUJETA A VERIFICACION TECNICA

www.mylaps.com

Licenciado a: Tiempos

Impresos: 18/11/2018 04:59:31 p.m.

