



ALMA

Clasificado por mejor tiempo de vuelta

ALMA TC 1100

MOURAS - CIRCUITO LARGO 4,265 km

1º TANDA DE ENTRENAMIENTOS

06/07/2019 09:06 a.m.

Práctica iniciado a 9:07:20

Pos	No.	Name	Mejor TM	Dif. resp. 1º	anterior	En vita	Vueltas	Mejor Vel.	2º Mejor	2º vuelta
1	23	Rodrigo Getsner	1:20.122			5	5	191,633	1:20.129	2
2	96	Christian Farias	1:20.243	0.121	0.121	5	5	191,344	1:20.381	3
3	6	Marcelo Casasco	1:20.399	0.277	0.156	2	3	190,973	1:21.150	1
4	14	Marcelo Teta	1:20.636	0.514	0.237	5	5	190,411	1:21.070	4
5	7	Adrian Sanchez	1:21.177	1.055	0.541	4	5	189,142	1:21.466	3
6	40	Marchesse - Marziano	1:22.723	2.601	1.546	2	2	185,607	1:23.399	1
7	3	Gabriel Roldan	1:25.862	5.740	3.139	4	4	178,822	1:31.885	3
8	9	Abel Burgos				0		-		0

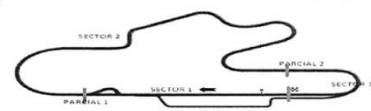

  
 DR. SEBASTIAN  
 Deportivo  
 de la Ciudad de la Plata

Jefe de cronometraje

Directora de Carrera

Sujeto a verificación técnica

Impresos: 06/07/2019 09:18:41 a.m.



ALMA

**Clasificado por mejor tiempo de vuelta**

ALMA TC 1100

MOURAS - CIRCUITO CHICO 2,900 km

6/7/2019 09:06

2º TANDA DE ENTRENAMIENTOS

Práctica iniciado a 11:30:36

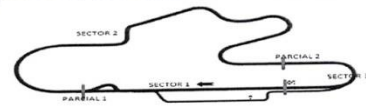
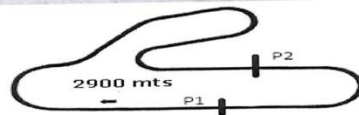
Pos.	Nº	Nombre	Mejor Tm	Dif. resp. 1º	anterior	En Vuelta	Vueltas	Mejor Vel.	2º Mejor	2º vuelta
1	14	Marcelo Teta	<b>1:19.542</b>			3	3	131,251	1:20.292	2
2	7	Adrian Sanchez	<b>1:20.295</b>	0.753	0.753	2	2	130,021	1:25.590	1
3	96	Christian Farias	<b>1:20.388</b>	0.846	0.093	3	3	129,870	1:20.883	2
4	6	Marcelo Casasco	<b>1:20.519</b>	0.977	0.131	3	3	129,659	1:21.043	2
5	3	Gabriel Roldan	<b>1:21.117</b>	1.575	0.598	3	4	128,703	1:21.517	4
6	9	Abel Burgos	<b>1:21.129</b>	1.587	0.012	2	3	128,684	1:21.653	1
7	40	Marchesse - Marziano	<b>1:25.532</b>	5.990	4.403	1	2	122,060	1:36.572	2
8	39	Diego Pulley				0				0

Jefe de cronometraje

Director de Carrera

Sujeto a verificación técnica

Impresos: 6/7/2019 11:58:17



ALMA

**Clasificado por mejor tiempo de vuelta**

ALMA TC 1100

MOURAS - CIRCUITO CHICO 2,900 km

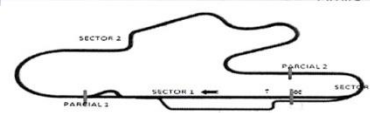
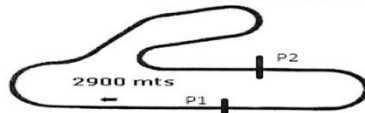
CLASIFICACION

6/7/2019 09:06

Clasificación iniciado a 14:07:18

Pos.	N°	Nombre	Mejor Tm	Dif. resp. 1°	Dif. resp. anterior	Vuelta	Vueltas	Mejor Vel.	2° Mejor vuelta	S1 Mejor	S2 Mejor	
1	7	Adrian Sanchez	<b>1:18.719</b>			2	3	132,624	1:18.723	3	56.549	22.131
2	3	Gabriel Roldan	<b>1:18.826</b>	0.107	0.107	3	3	132,444	1:19.456	2	56.716	22.110
3	39	Diego Pulley	<b>1:19.273</b>	0.554	0.447	3	5	131,697	1:19.600	4	57.027	22.166
4	23	Rodrigo Getsner	<b>1:19.579</b>	0.860	0.306	3	5	131,190	1:19.900	4	57.257	22.238
5	14	Marcelo Teta	<b>1:19.693</b>	0.974	0.114	2	5	131,003	1:19.817	3	57.503	22.086
6	96	Christian Farias	<b>1:19.696</b>	0.977	0.003	3	3	130,998	1:19.977	2	57.314	22.350
7	6	Marcelo Casasco	<b>1:19.779</b>	1.060	0.083	3	5	130,862	1:20.152	4	57.224	22.525
8	9	Abel Burgos	<b>1:20.197</b>	1.478	0.418	2	5	130,179	1:20.243	3	57.439	22.426
9	40	Marchesse - Marziano	<b>1:20.701</b>	1.982	0.504	1	3	129,366	1:20.912	2	58.307	22.331

Jefe de cronometraje  
 Director de Carrera  
 Sujeto a verificación técnica  
 Impresos: 6/7/2019 14:17:02



**ALMA**
**Clasificado por vueltas**

ALMA TC 1100

MOURAS - CIRCUITO CHICO 2,900 km

SERIE

06/07/2019 02:31 p.m.

Carrera (8 Vueltas) iniciado a 9:11:17

Pos.	Nº	Nombre	Vtas.	Total Tº	Dif. 1º	Dif. resp. anterior	Mejor Tm	En Vta.	Mejor Vel.
1	3	Gabriel Roldan	8	10:37.411			<b>1:19.117</b>	3	<b>131,956</b>
2	39	Diego Pulley	8	10:38.900	<b>1.489</b>	1.489	<b>1:19.250</b>	3	<b>131,735</b>
3	23	Rodrigo Getsner	8	10:38.908	<b>1.497</b>	0.008	<b>1:19.122</b>	3	<b>131,948</b>
4	14	Marcelo Teta	8	10:41.309	<b>3.898</b>	2.401	<b>1:19.752</b>	3	<b>130,906</b>
5	6	Marcelo Casasco	8	10:41.348	<b>3.937</b>	0.039	<b>1:19.557</b>	4	<b>131,227</b>
6	7	Adrian Sanchez	8	10:41.984	<b>4.573</b>	0.636	<b>1:18.862</b>	7	<b>132,383</b>
7	9	Abel Burgos	8	10:47.080	<b>9.669</b>	5.096	<b>1:19.799</b>	3	<b>130,829</b>
8	40	Tombion - Marziano	8	11:03.007	<b>25.596</b>	15.927	<b>1:19.667</b>	3	<b>131,045</b>
9	16	Gaston Fernandez	8	11:34.172	<b>56.761</b>	31.165	<b>1:23.970</b>	4	<b>124,330</b>
10	96	Christian Farias	4	5:21.202	<b>4 Vueltas</b>	4 Vueltas	<b>1:19.785</b>	3	<b>130,852</b>

ALVAREZ L. SEBASTIAN  
Licenciado en Deportes  
P.A. de la U.P. de la Plata

Márgen de victoria	Velocidad media	Mejor tº de vuelta	Mejor Vel.	Mejor vuelta para
1.489	131,030	1:18.862	132,383	7 - Adrian Sanchez

Jefe de cronometraje	Orbits
Director de Carrera	

Impresos: 07/07/2019 09:22:38 a.m.

SUJETA A VERIFICACIÓN TÉCNICA

 www.mylaps.com  
 Licenciado a: Tiempos



**ALMA**
**Clasificado por vueltas**

ALMA TC 1100

MOURAS - CIRCUITO CHICO 2,900 km

FINAL

07/07/2019 09:29 a.m.

Carrera (16 Vueltas) iniciado a 13:07:41

Pos.	Nº	Nombre	Vtas.	Total Tº	Dif. 1º	Dif. resp. anterior	Mejor Tm	En Vta.	Mejor Vel.
1	14	Marcelo Teta	16	22:25.198			1:19.296	10	131,659
2	6	Marcelo Casasco	16	22:27.777	2.579	2.579	1:19.538	6	131,258
3	16	Gaston Fernandez	16	23:27.341	1:02.143	59.564	1:20.686	9	129,390
4	39	Diego Pulley	15	22:28.046	1 Vuelta	1 Vuelta	1:19.059	10	132,053
<b>No clasificado (75% = 12 Vueltas)</b>									
	23	Rodrigo Getsner	9	13:05.917	7 Vueltas	6 Vueltas	1:20.072	3	130,383
	40	Tombion - Marziano	8	11:45.999	8 Vueltas	1 Vuelta	1:20.417	2	129,823
	9	Abel Burgos	7	13:38.527	9 Vueltas	1 Vuelta	1:20.012	5	130,480
EX	3	Gabriel Roldan	16	22:23.230	EX		1:18.745	2	132,580
EX	7	Adrian Sanchez	16	22:25.505	EX		1:19.120	5	131,951
EX	96	Christian Farias	16	22:35.520	EX		1:20.346	9	129,938

 ALMA TC 1100  
 Director de Carrera



**Notificaciones**

- Auto 3 +5" de recargo por adelantarse en relanzamiento.
- Auto 23, apercibido por conducta indevida con un AUXILIAR DE PISTA
- Auto 3, excluido por técnica
- Auto 7, excluido por Art 16 del reglamento deportivo. (SEGURIDAD)
- Auto 96, excluido por técnica.

Márgen de victoria	Velocidad media	Mejor tº de vuelta	Mejor Vel.	Mejor vuelta para
2.579	124,175	1:19.059	132,053	39 - Diego Pulley

Jefe de cronometraje	Orbits
Director de Carrera	

Impresos: 07/07/2019 03:31:23 p.m.

SUJETA A VERIFICACIÓN TÉCNICA

[www.mylaps.com](http://www.mylaps.com)  
 Licenciado a: Tiempos